

Office Boards



Suitable for indoor use. It has 2 different backing models. Each unit includes a free set of pins or magnets. Single key 4x4, double key 6x4, 9x4 and 12x4 sizes are available and can be used both in portrait & landscape positions. The cover can be opened to 90 degrees. Each unit includes mounting screw and plugs for easy wall mounting. The depth of the case is 35 mm.

Für den Inneneinsatz geeignet. Der Artikel wird mit 2 verschiedenen Rückwandalternativen angeboten und beinhaltet je nach dem entweder ein Nadelset oder ein Magnetset. Das Modell 4x4 ist mit einem Schloss, die Modelle 6x4, 9x4 und 12x4 sind mit doppeltem Schloss erhältlich. Das Produkt kann in Hoch- und Querformat eingesetzt werden. Die Tür lässt sich zu 90 Grad öffnen. Jeder Artikel beinhaltet Dübel und Schrauben zur Wandmontage. Die Bautiefe ist 35 mm.

Each product includes 1 key set of single variation. Jeder Artikel beinhaltet einen Schlüsselsetinkl. Ersatzschlüssel.

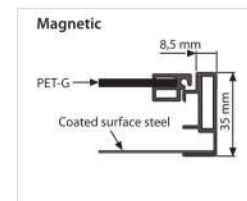
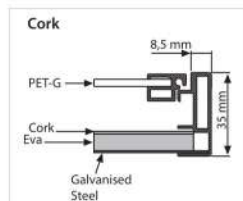
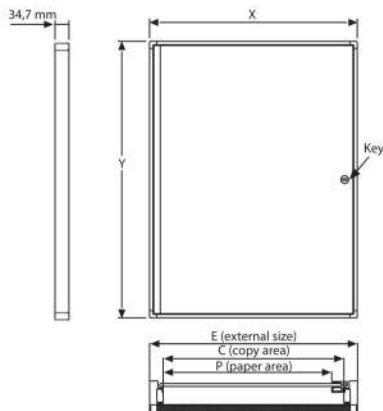
Please discard the protective film on the unit before use. Max. available size 704x977 mm (9x4). Bitte vor dem Einsatz die Schutzfolie abziehen. Max. Größe 704x977 mm (9x4).



Cork



Magnetic



MATERIAL : Silver anodised aluminium					WEIGHT WITH PACKING		PACKING SIZE
EXTERNAL (x-y)	COPY	PAPER AREA	CAPACITY	KEY	MAGNETIC	CORK	*W X H X D
515 X 685 mm	474 X 657 mm	487 X 657 mm	4 X A4	2	4,520 kg	4,300 kg	545 X 715 X 60 mm
515 X 1005 mm	474 X 977 mm	487 X 977 mm	6 X A4	2	6,495 kg	6,880 kg	545 X 1035 X 60 mm
745 X 1005 mm	704 X 977 mm	717 X 977 mm	9 X A4	2	8,670 kg	9,230 kg	770 X 1035 X 60 mm



* W:Width H: Height D: Depth